



ТЕРРИТОРИАЛЬНЫЙ ОРГАН
ФЕДЕРАЛЬНОЙ СЛУЖБЫ
ГОСУДАРСТВЕННОЙ СТАТИСТИКИ
ПО ЛИПЕЦКОЙ ОБЛАСТИ

ОПЛАТА ТРУДА РАБОТНИКОВ ПРЕДПРИЯТИЙ И ОРГАНИЗАЦИЙ

за январь – ноябрь 2023 года

Ежемесячные данные оперативной статистики

СОДЕРЖАНИЕ

Среднемесячная номинальная начисленная заработная плата работников	3
Фонд начисленной заработной платы всех работников	6
Фонд начисленной заработной платы работников списочного состава и внешних совместителей	8
Динамика реальной начисленной заработной платы	10
Среднесписочная численность работников без внешних совместителей	11
Структура среднесписочной численности работников (без внешних совместителей) по видам экономической деятельности	12

СРЕДНЕМЕСЯЧНАЯ НОМИНАЛЬНАЯ НАЧИСЛЕННАЯ ЗАРАБОТНАЯ ПЛАТА РАБОТНИКОВ

ЛИПЕЦКСТАТ

за январь – ноябрь 2023 г.



Среднемесячная начисленная заработная плата одного работника

50 947.7 руб.

к соответствующему периоду предыдущего года

112.8%

Виды деятельности с наибольшими и наименьшими значениями, руб.



СРЕДНЕМЕСЯЧНАЯ НОМИНАЛЬНАЯ НАЧИСЛЕННАЯ ЗАРАБОТНАЯ ПЛАТА РАБОТНИКОВ



Всего по области

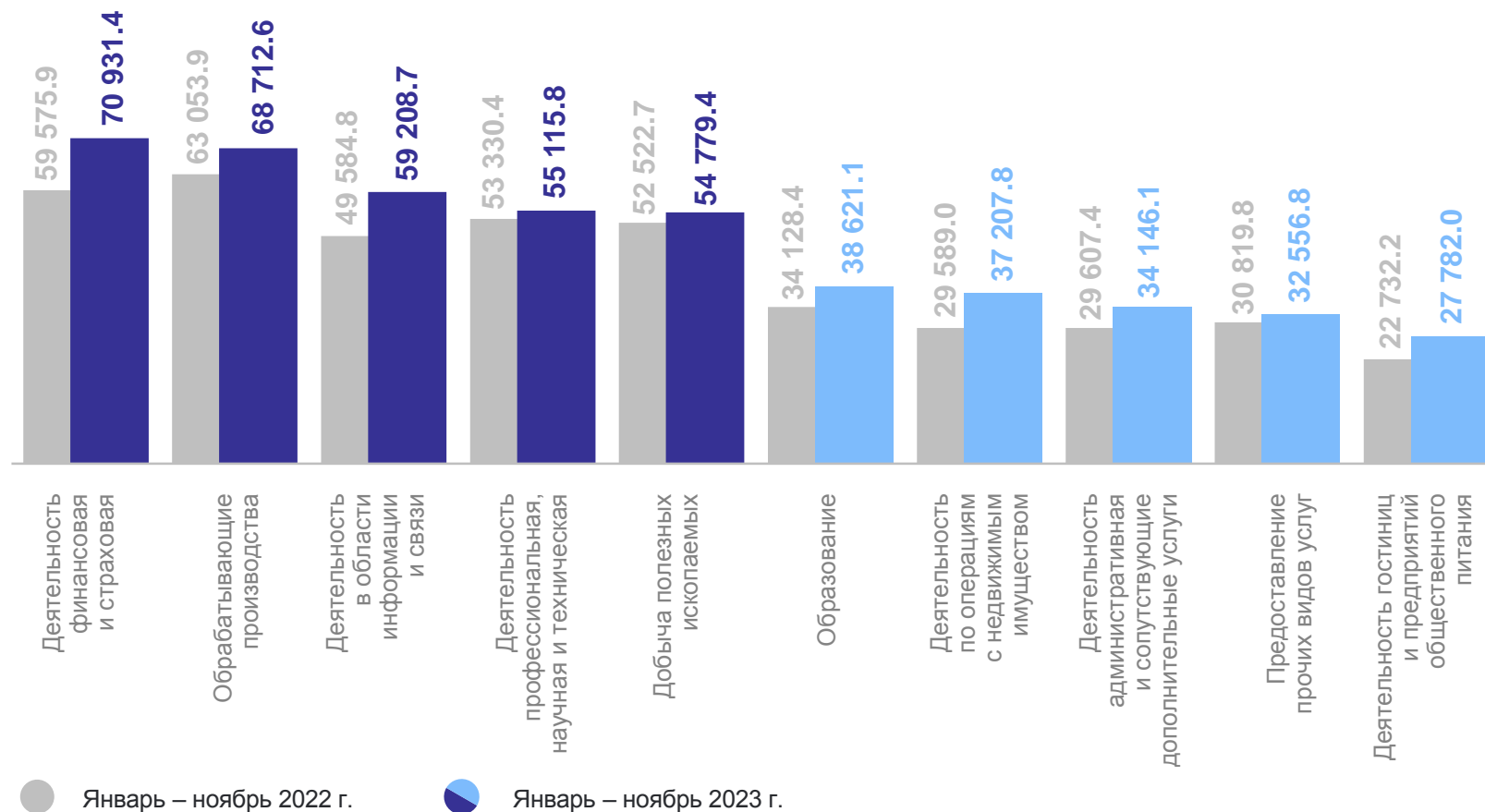
за январь – ноябрь 2023 г.

50 947.7 руб.

за январь – ноябрь 2022 г.

45 162.2 руб.

По разделам видов экономической деятельности с наибольшими и наименьшими значениями, руб.



СРЕДНЕМЕСЯЧНАЯ НОМИНАЛЬНАЯ НАЧИСЛЕННАЯ ЗАРАБОТНАЯ ПЛАТА РАБОТНИКОВ

ЛИПЕЦКСТАТ

за ноябрь 2023 г.



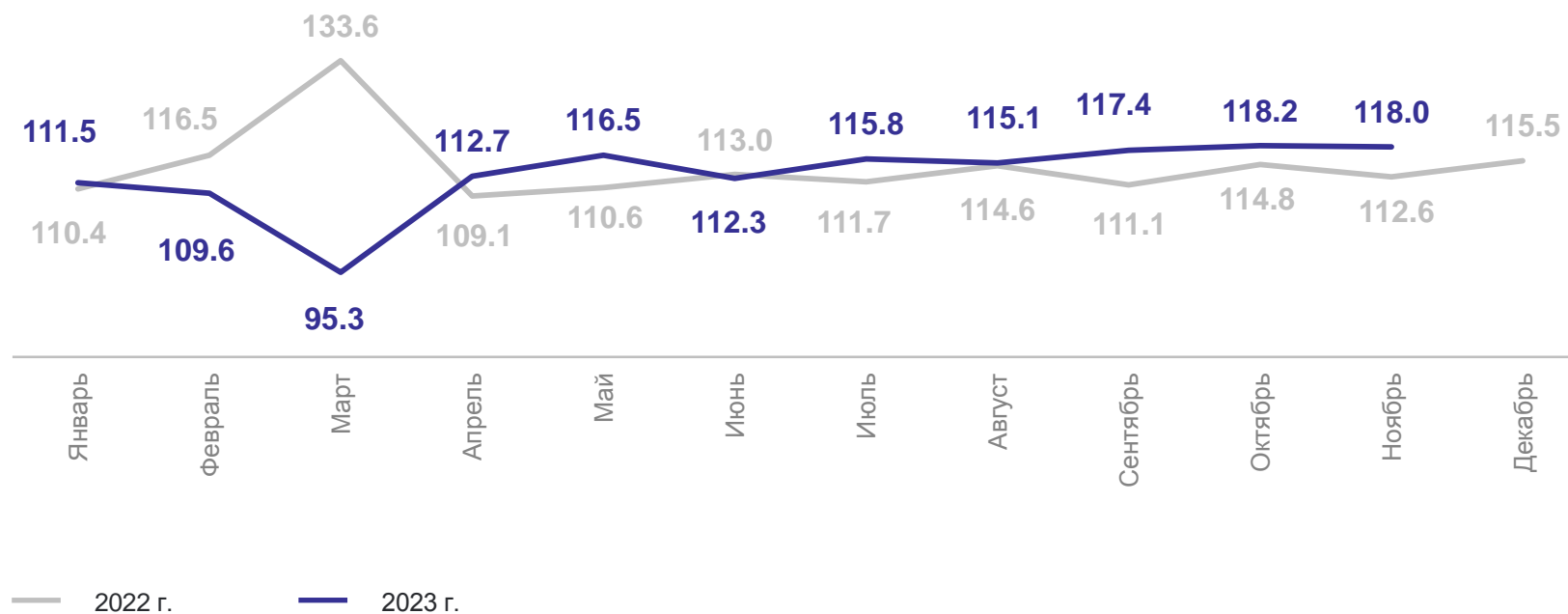
Среднемесячная
начисленная
заработная плата
одного работника

53 066.5 руб.

к соответствующему
месяцу предыдущего года

118.0%

К соответствующему месяцу предыдущего года, в %



ФОНД НАЧИСЛЕННОЙ ЗАРАБОТНОЙ ПЛАТЫ РАБОТНИКОВ ПО ОТДЕЛЬНЫМ ВИДАМ ЭКОНОМИЧЕСКОЙ ДЕЯТЕЛЬНОСТИ



Всего по области

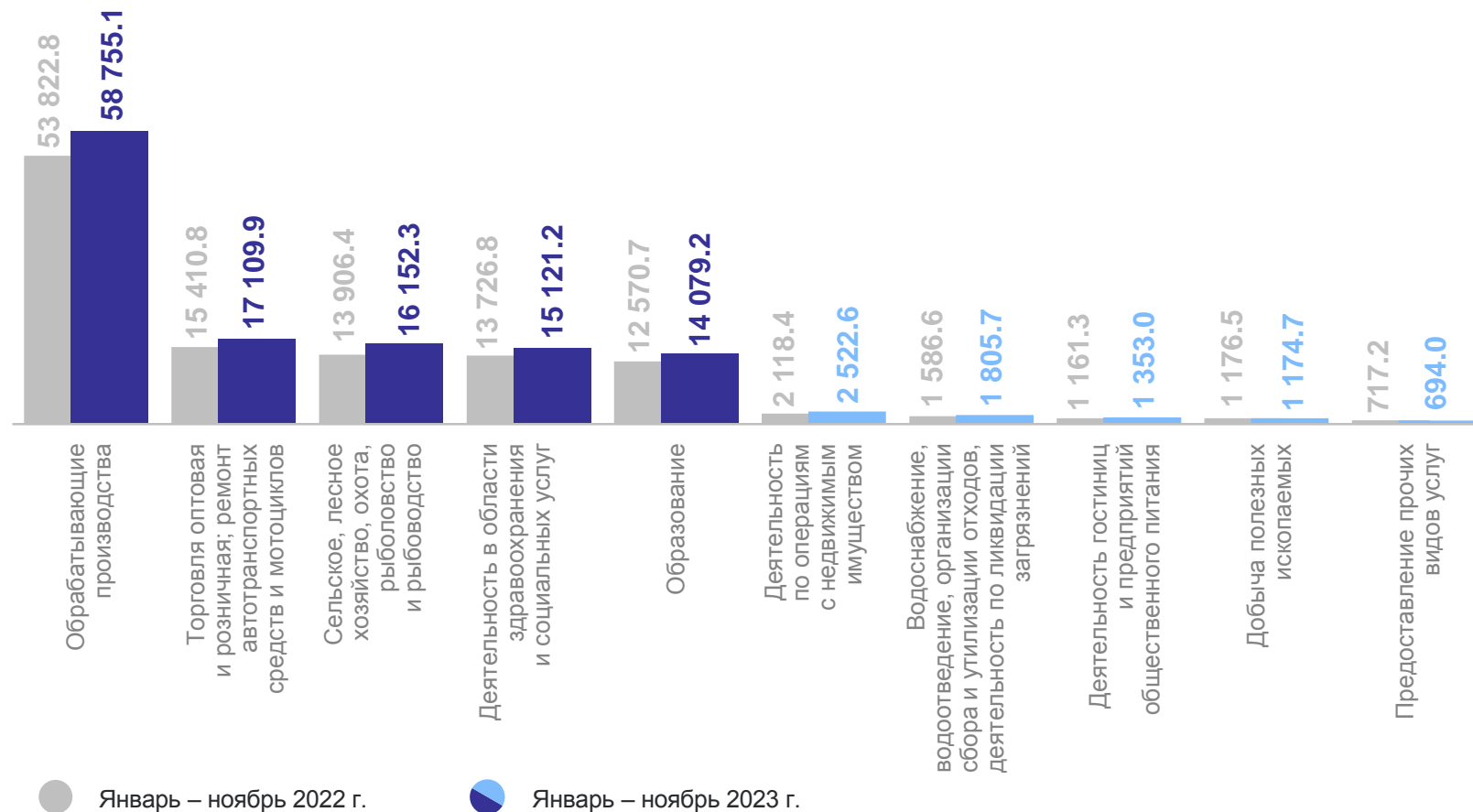
за январь – ноябрь 2023 г.

183 390.0 млн руб.

за январь – ноябрь 2022 г.

165 496.7 млн руб.

По разделам видов экономической деятельности с наибольшими и наименьшими значениями, млн руб.





Всего по области

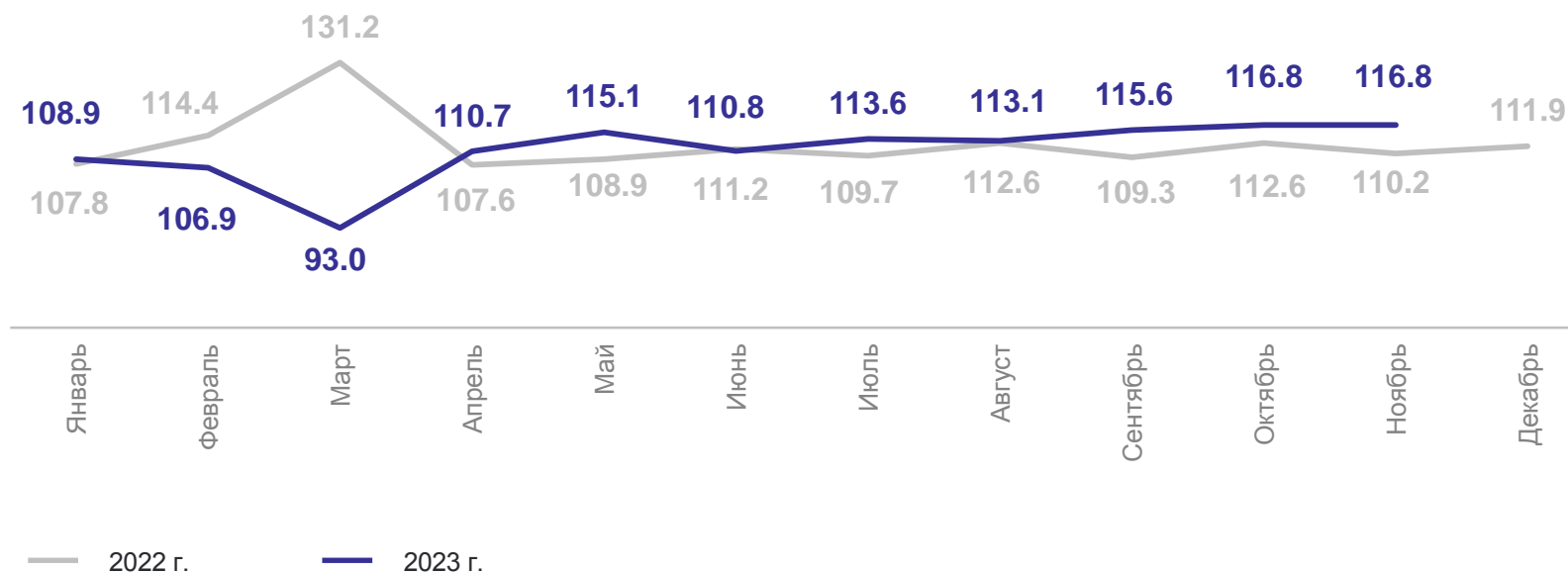
за ноябрь 2023 г.

17 289.3 млн руб.

к соответствующему
месяцу предыдущего года

116.8%

К соответствующему месяцу предыдущего года, в %



ФОНД НАЧИСЛЕННОЙ ЗАРАБОТНОЙ ПЛАТЫ РАБОТНИКОВ СПИСОЧНОГО СОСТАВА И ВНЕШНИХ СОВМЕСТИТЕЛЕЙ



Всего по области

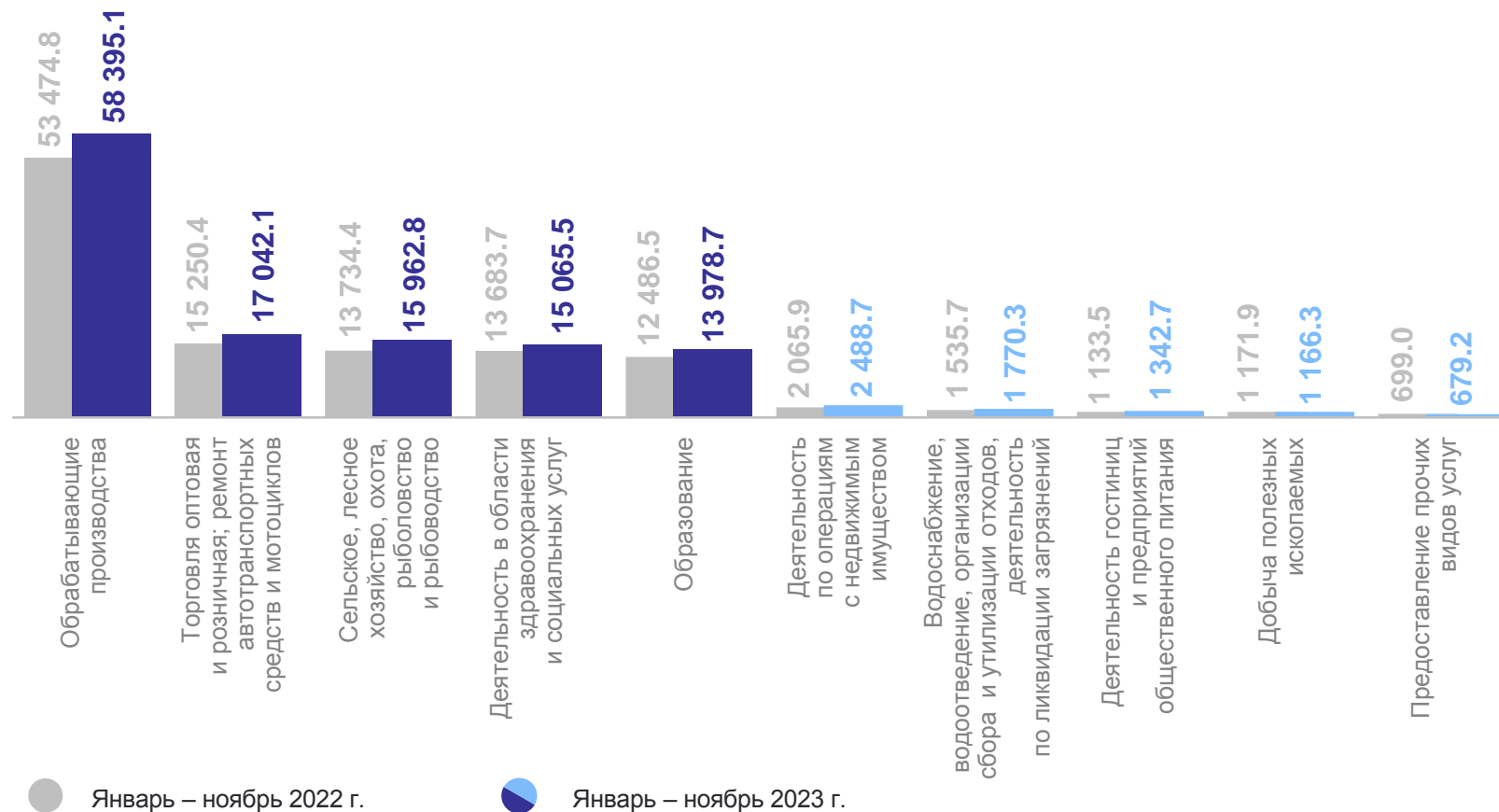
за январь – ноябрь 2023 г.

181 758.6 млн руб.

за январь – ноябрь 2022 г.

163 786.6 млн руб.

По разделам видов экономической деятельности с наибольшими и наименьшими значениями, млн руб.



ФОНД НАЧИСЛЕННОЙ ЗАРАБОТНОЙ ПЛАТЫ РАБОТНИКОВ СПИСОЧНОГО СОСТАВА И ВНЕШНИХ СОВМЕСТИТЕЛЕЙ

ЛИПЕЦКСТАТ



Всего по области

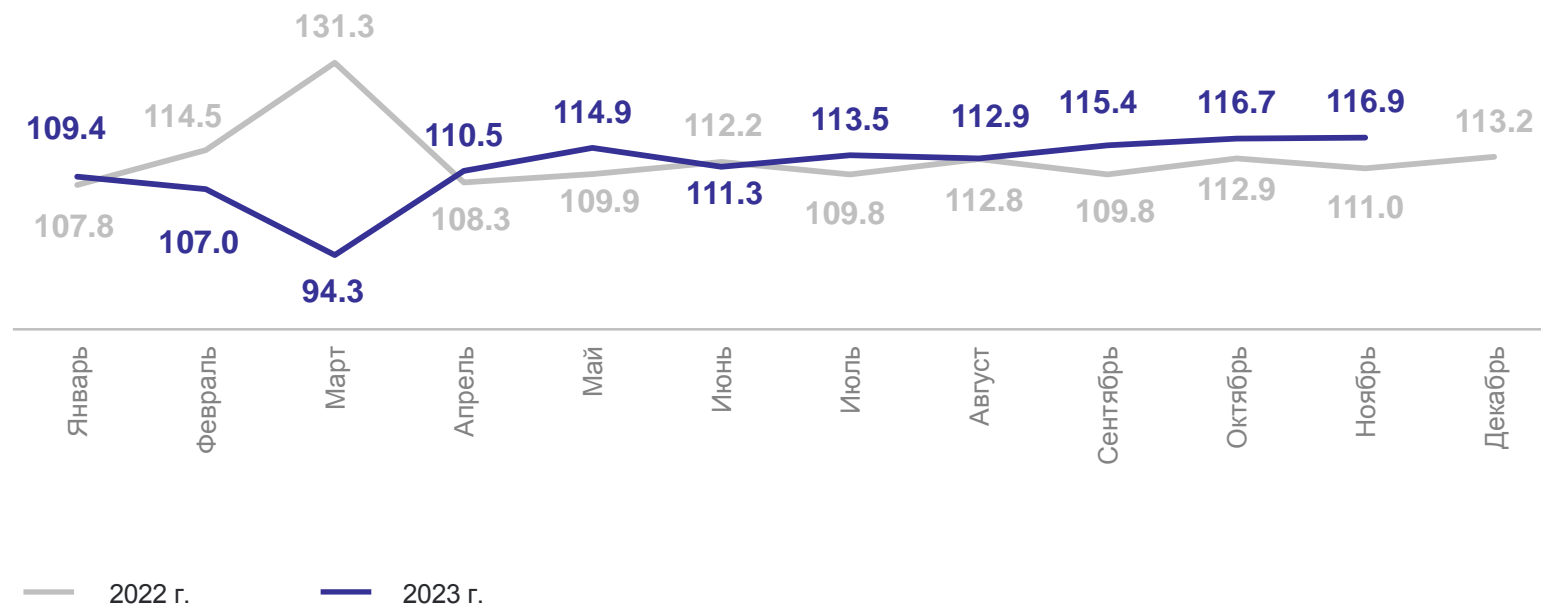
за ноябрь 2023 г.

17 114.9 млн руб.

к соответствующему
месяцу предыдущего года

116.9%

К соответствующему месяцу предыдущего года, в %



ДИНАМИКА РЕАЛЬНОЙ НАЧИСЛЕННОЙ ЗАРАБОТНОЙ ПЛАТЫ

Реальная заработная плата

за январь – ноябрь 2023 г.

к соответствующему периоду 2022 года
(с учетом индекса потребительских цен)

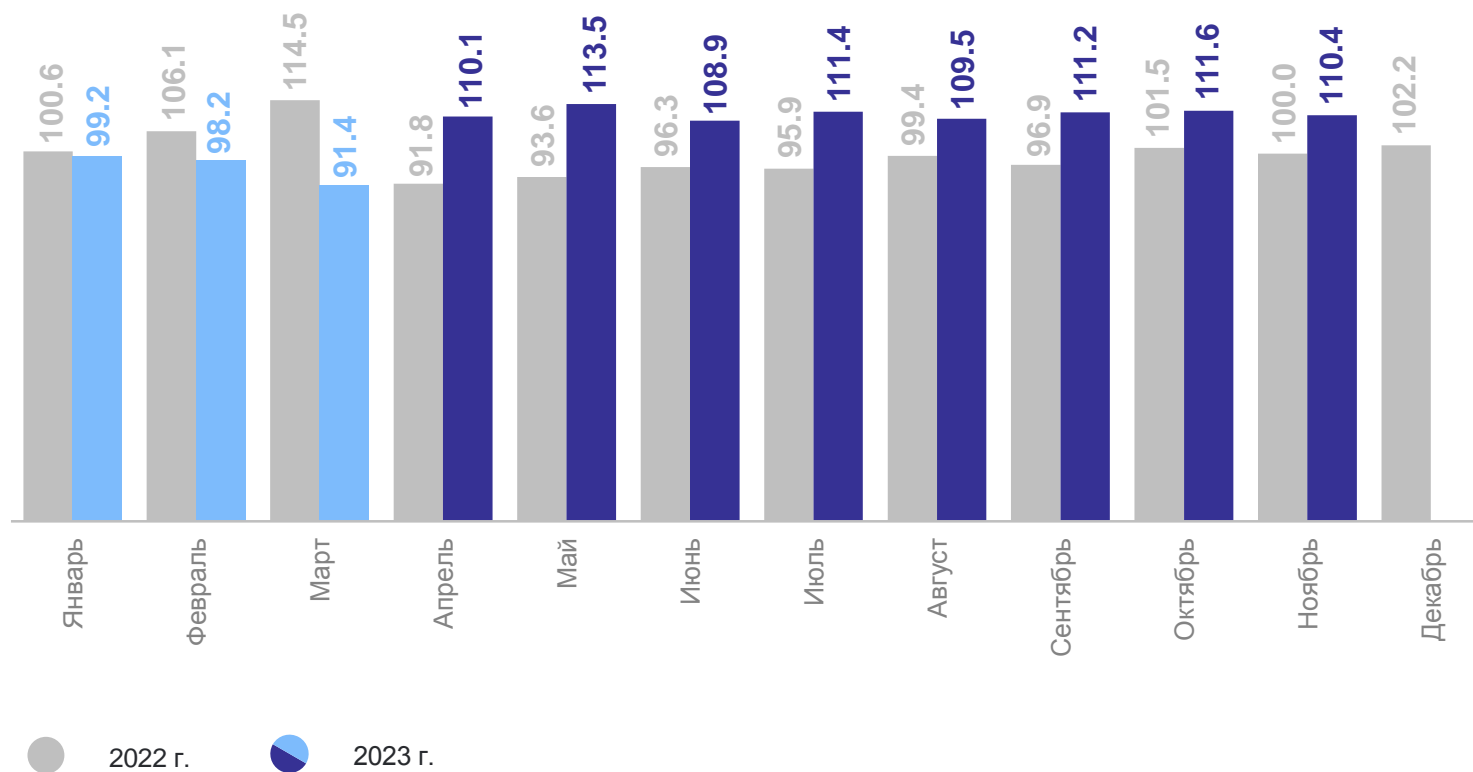
106.7%

за ноябрь 2023 г.

к соответствующему месяцу 2022 года
(с учетом индекса потребительских цен)

110.4%

К соответствующему месяцу предыдущего года, в %



СРЕДНЕСПИСОЧНАЯ ЧИСЛЕННОСТЬ РАБОТНИКОВ БЕЗ ВНЕШНИХ СОВМЕСТИТЕЛЕЙ

Всего по области

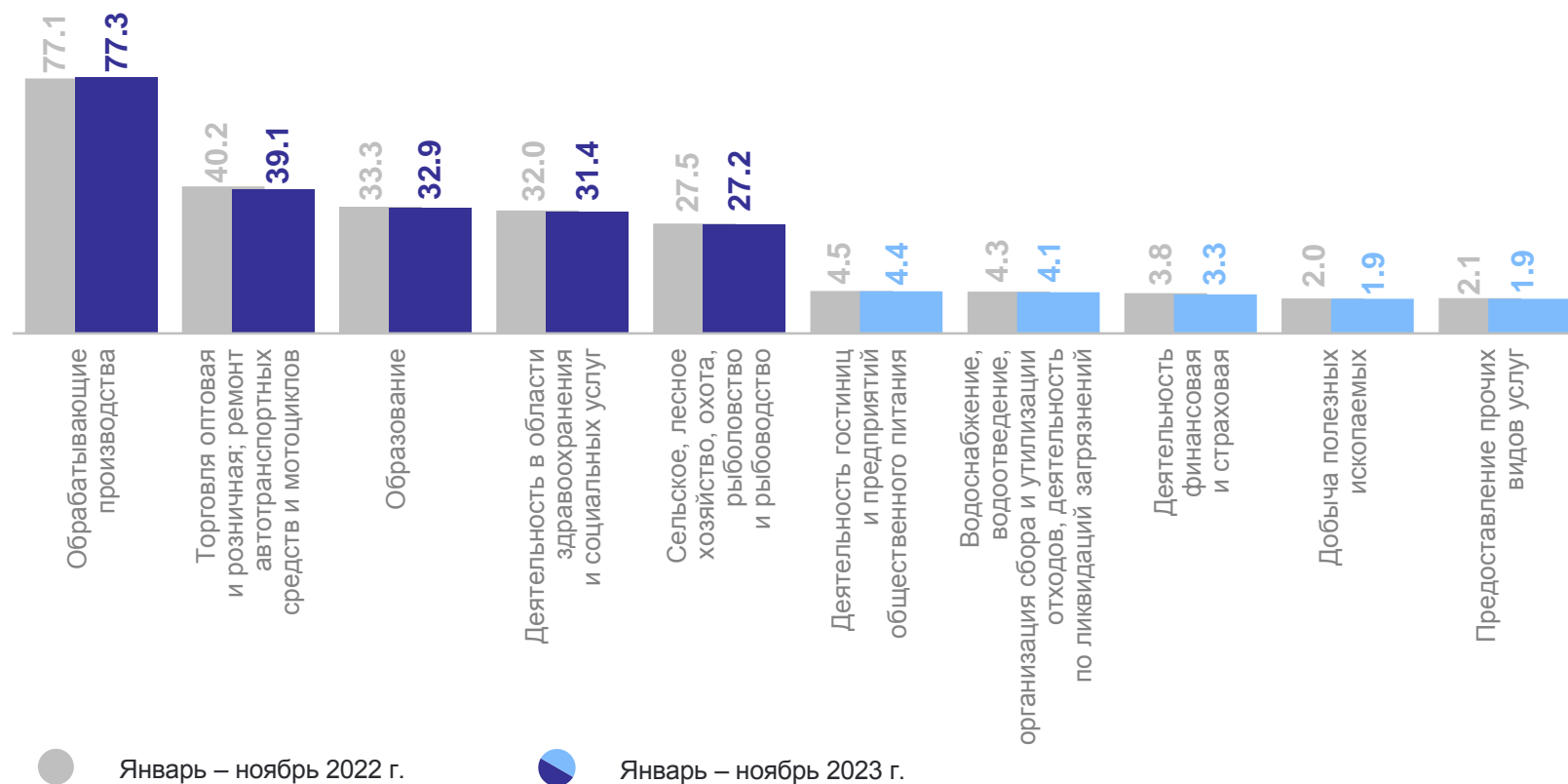
за январь – ноябрь 2023 г.

327.2 тыс. человек

за январь – ноябрь 2022 г.

333.1 тыс. человек

По разделам видов экономической деятельности с наибольшими и наименьшими значениями, тыс. человек



СТРУКТУРА СРЕДНЕСПИСОЧНОЙ ЧИСЛЕННОСТИ РАБОТНИКОВ (БЕЗ ВНЕШНИХ СОВМЕСТИТЕЛЕЙ)

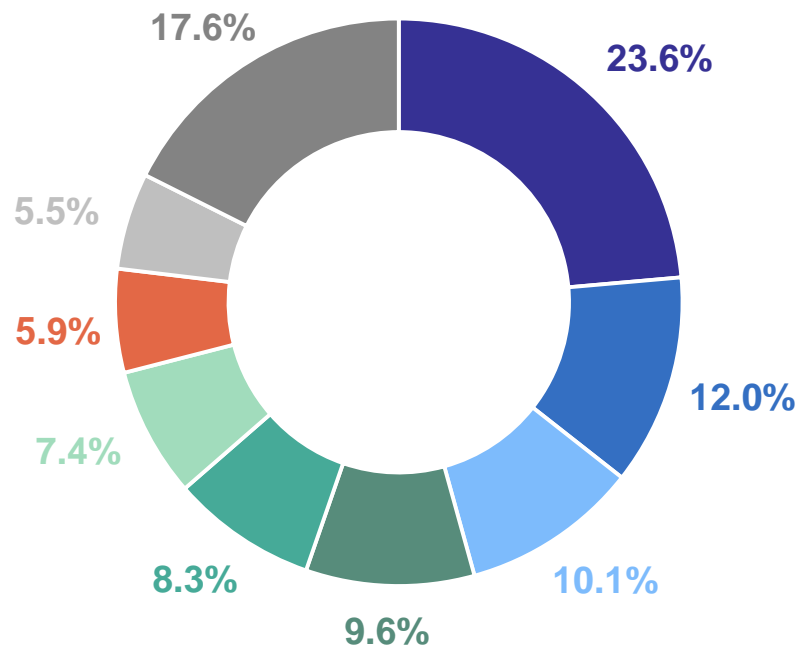
Всего по области

за январь – ноябрь 2023 г.

327.2 тыс. человек

к соответствующему периоду
прошлого года

98.2%



- Обработывающие производства
- Торговля оптовая и розничная; ремонт автотранспортных средств и мотоциклов
- Образование
- Деятельность в области здравоохранения и социальных услуг
- Сельское, лесное хозяйство, охота, рыболовство и рыбоводство
- Государственное управление и обеспечение военной безопасности; социальное обеспечение
- Транспортировка и хранение
- Строительство
- Прочие виды деятельности